




CentraleSupélec



Cursus Ingénieur CentraleSupélec
ENQUÊTE 1^{er} EMPLOI 2019

EMPLOIS & CARRIÈRES



À RETENIR

- Diplômé(e)s en poste à l'étranger : **21,7%***
- Emploi en CDI : **96%****
- Salaire d'embauche : **51 333 €*****
- Taux d'emploi net à 6 mois : **89%******

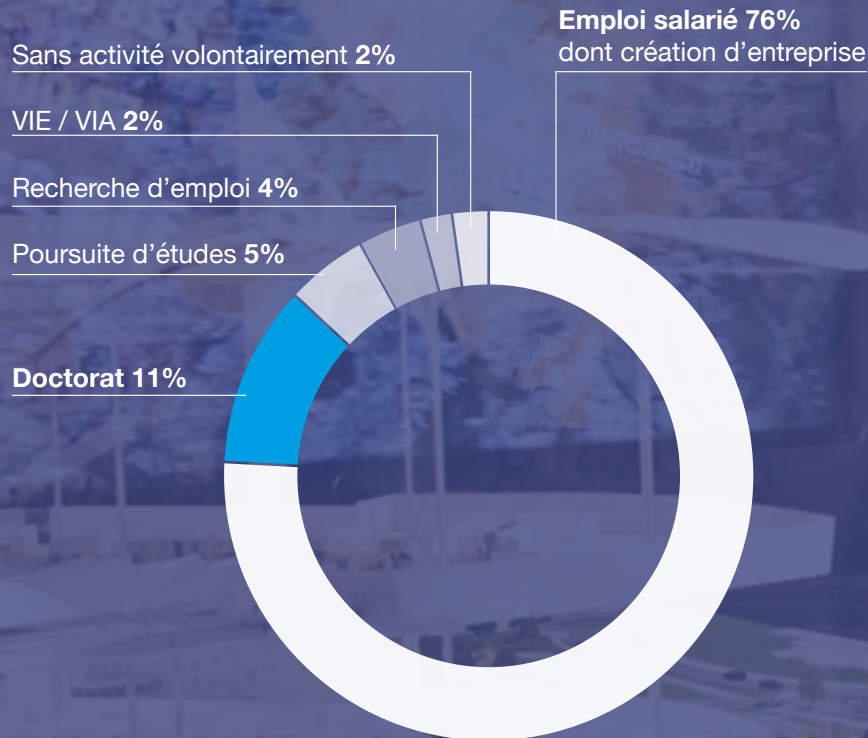
SALAIRE DES DIPLÔMÉ-E-S

1^{er} emploi : **51 333 €** (salaire brut annuel comprenant les primes)

Évolution du salaire moyen en euros

	Hors primes	Primes comprises
Promotion sortante	50 395 €	51 333 €
Trois ans après la sortie	53 149 €	61 675 €

SITUATION DES DIPLÔMÉS



Dans la promotion sortante, **89% des diplômé-e-s sont en activité.**

La proportion des diplômé(e)s poursuivant leur formation en thèse ou via une autre formation s'élève à 16%.

En France, 96% des diplômé(e)s sont en CDI.

* Prise en compte des VIE/VIA et diplômé-e-s déclarant une activité professionnelle en population active.

** Prise en compte des Contrats locaux et d'expatriation comme des CDI. Donc, cumul de la situation en France et de la situation à l'étranger.

*** Salaire d'embauche avec primes (les personnes en activité professionnelle avec les créateurs d'entreprise mais sans les VIE).

**** Taux net d'emploi à 6 mois calculé pour les diplômés 2018 et comprenant l'effectif sommé de diplômé-e-s en activité professionnelle, en VIE et en thèse, rapporté à la population qui répond à la question sur l'activité dans l'enquête. **À 18 mois, c'est 96%.**

FORMATIONS POURSUIVIES

Autres formations 5%
(préparation concours...)

MBA 3%

Mastère Spécialisé 3%

Master of Sciences 5%

Master 16%

Doctorat 68%

Près de **7 diplômé(e)s sur 10** qui poursuivent leurs études choisissent de réaliser une thèse.

32% de ces thèses se déroulent à l'étranger.

DURÉE DE LA RECHERCHE DU 1^{ER} EMPLOI :

- Avant la sortie de l'École : **73%**
- Moins de 2 mois : **14%**
- Entre 2 et 4 mois : **10%**
- 4 mois et plus : **3%**

2 mois après leur sortie, 87% des diplômé(e)s sont en poste.
78,7% ont trouvé leur emploi avant même l'obtention du diplôme.*

FONCTIONS OCCUPÉES



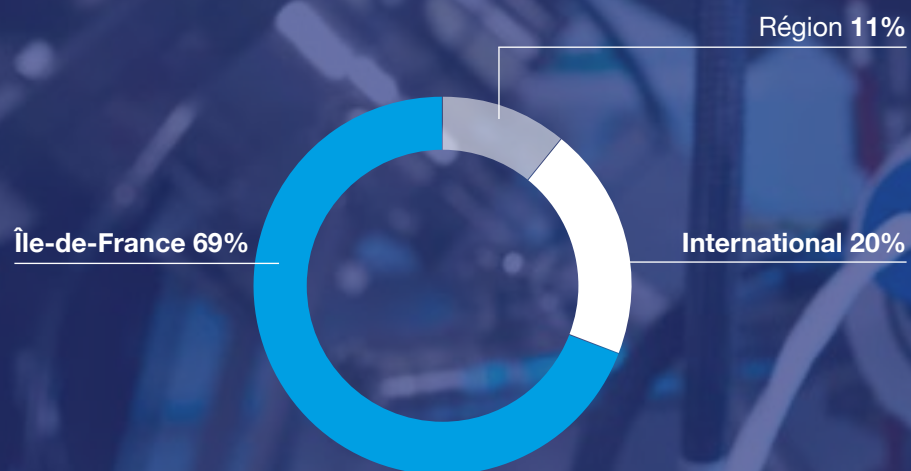
SECTEURS D'ACTIVITÉS



23% des diplômé(e)s de la dernière promotion occupent leur premier emploi en sociétés de conseil, bureaux d'études et ingénierie et 12% dans le secteur de l'informatique et des services d'information.*

* Ne sont pris en compte que les diplômés en activité professionnelle (hors VIE).

RÉPARTITION GÉOGRAPHIQUE

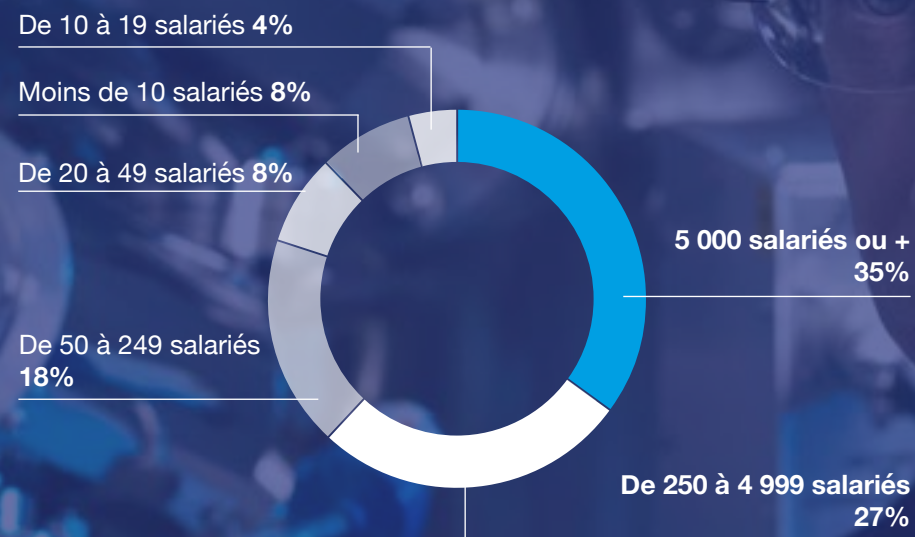


20% des diplômé(e)s de la dernière promotion commencent leur vie professionnelle à l'international, la plupart avec un contrat local (94%). Les destinations phares sont les États-Unis (22%) et le Royaume-Uni (21%)*.

L'Europe, Royaume-Uni compris, attire 51,5% des diplômé(e)s lors de leur premier emploi.

* Ne sont pris en compte que les diplômés en activité professionnelle (hors VIE).

TAILLE DE L'ENTREPRISE



Les grandes entreprises 35% des diplômé(e)s et les ETI près d'un-e diplômé(e)s sur 3.

Une tendance à un report des ETI vers les TPE plus encore que les PME semble se dessiner et reste à confirmer.*



CentraleSupélec

Campus Paris-Saclay
Plateau de Moulon
3 rue Joliot-Curie
F-91192 Gif-sur-Yvette
Cedex
Tél : +33 (0)1 69 85 12 12
Fax : +33 (0)1 69 85 12 34

Campus de Metz
Metz Technopôle
2 rue Edouard Belin
F-57070 Metz
Tél : +33 (0)3 87 76 47 47
Fax : +33 (0)3 87 76 47 00

Campus de Rennes
Avenue de la Boulaie
C.S. 47601
F-35576 Cesson-Sévigné
Cedex
Tél : +33 (0)2 99 84 45 00
Fax : +33 (0)2 99 84 45 99

Pour en savoir plus :
www.centralesupelec.fr

