


# Petit guide de l'admissible

## - Oraux 2023 -



CONCOURS CENTRALE-SUPÉLEC



CentraleSupélec



Parrainage CentraleSupélec



# Le PCS te souhaite la bienvenue à CentraleSupélec !



Après des heures et des heures d'épreuves écrites, de khôlles et de révisions, te voici enfin au bout de l'épopée des concours. Heureusement, nous sommes là pour te faire passer une semaine d'oraux sans prise de tête. Nous, c'est le **Parrainage CentraleSupélec**, l'association de l'école qui sera à tes côtés tout au long des oraux pour te guider, te proposer des repas réconfortants et rendre tes oraux (un peu) moins stressants.

Que tu passes tes oraux à CentraleSupélec ou à SupOptique, nous serons toujours disponibles. Pour nous repérer parmi les 6000 autres candidats, il suffit de chercher dans la foule un des 30 T-Shirts bleus, quelle que soit l'heure de la journée !

Le groupe [Facebook](#) des admissibles sera régulièrement mis à jour, n'oublie pas de le rejoindre pour ne louper aucune activité pendant ton passage. Suis nous aussi sur Instagram [@admissibles\\_centrale](#), où nous sommes également disposés à répondre à tes questions. La plupart des informations concernant tes oraux restent disponibles sur le **site du concours**, qui doit être ta référence.

On te laisse parcourir ce petit guide de l'admissible, et on te souhaite bon courage pour ces dernières heures de prépa (en tout cas on espère pour toi !)



# Accéder au campus



**Direction**  
Saint-Rémy-lès-Chevreuses  
ou Massy-Palaiseau

4,05€ Paris > Massy



Bus vers Antony



puis RER B



Aéroport  
d'ORLY

## MASSY-PALaiseau



91.06 91.10

**Direction**  
Christ de  
Saclay

2,10€ / Ticket t+

20 min

Passage par  
SupOptique  
& Résidence Kley



(gratuit si correspondance  
depuis le RER)

4,95€ Paris > Le Guichet

## LE GUICHET

9

**Direction**  
Jouy-en-Josas  
Campus HEC

2,10€ / Ticket t+

8 min



## CentraleSupélec



11

**Direction**  
Parc Orsay  
Université

2,10€ / Ticket t+

Gare de  
GIF-SUR-YVETTE



N118

Sortie 9



# Accéder au campus

Le PCS te conseille l'application [CityMapper](#) pour tous tes déplacements en Île-de-France !



Pour chaque destination, elle te propose des itinéraires en transports en commun en fonction des horaires ! Il est aussi conseillé de se tenir au courant des différents travaux/mouvements sociaux, car ils peuvent rendre certaines informations obsolètes.



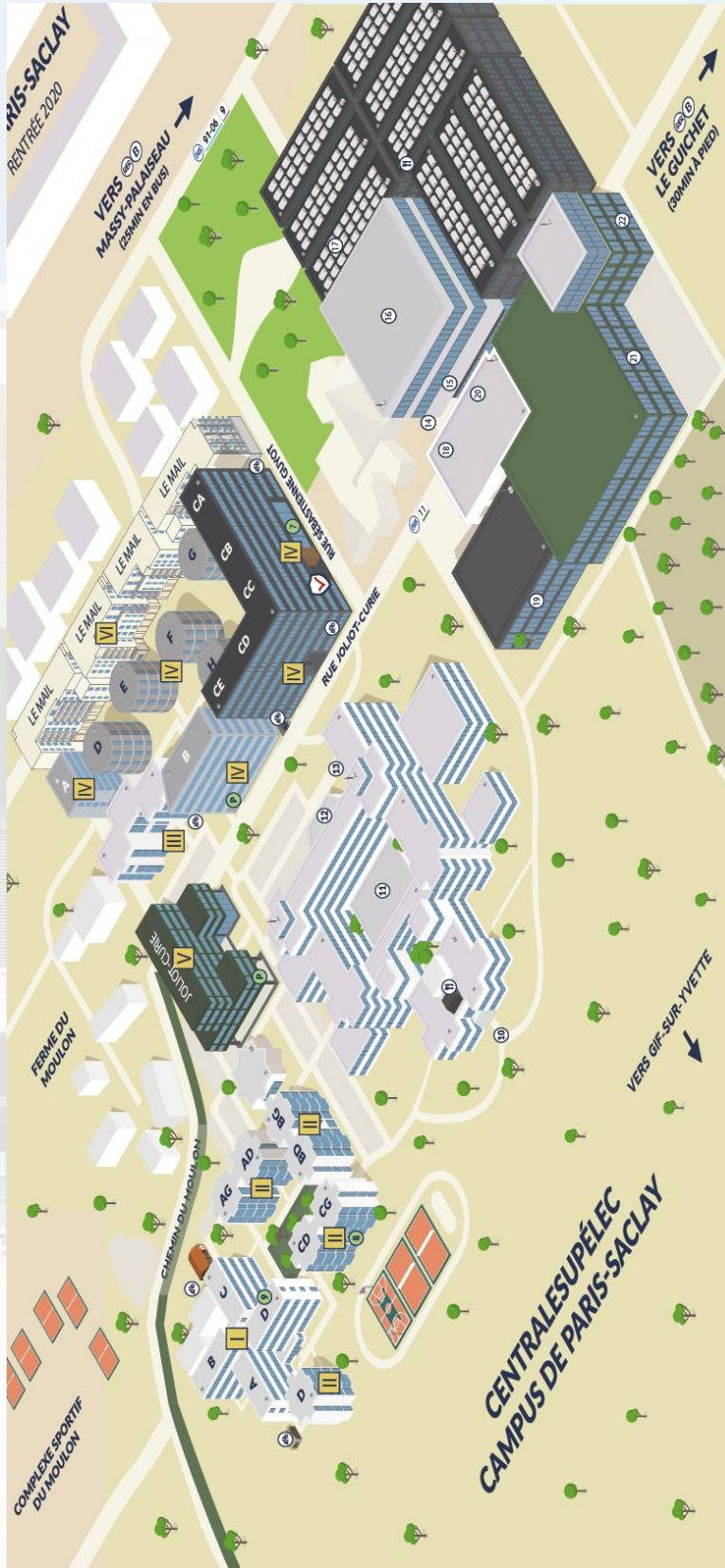
Notamment, jusqu'au 25 juin, la ligne 91.06 sera grandement affectée par les travaux. Durant cette période, pour se rendre sur le campus en RER, il est conseillé de descendre au Guichet et de prendre le bus 9 (ou le 91.06, qui passe lui aussi au Guichet).

Nous te conseillons pour tes oraux d'installer **Campass** sur Google Play et l'AppStore (<https://resa.centralesupelec.fr/campass.html>). Tu peux retrouver sur l'application un **plan interactif** des bâtiments de l'école sans avoir à te connecter !



# Campass

# Se repérer sur le campus



**LÉGENDE**

- Campus
- Hors du campus
- Forêt
- Places de parking
- Autres bâtiments

**LES RÉSIDENCES SOCIALES**

- Résidence I
- Résidence II
- Résidence III
- Résidence IV

**LES RÉSIDENCES PRIVÉES**

- Résidence JOLIOT-CURIE
- Résidence LE MAIL

**CAMPUS**

- Agora
- Local ViaRézo
- Accueil Césal
- Parking couvert

**BÂTIMENT BRÉGUET**

- Entrée Sud
- Cratère
- Amphi Janet
- Entrée Nord
- Restauration

**BÂTIMENT BIFFEL**

- Entrée principale
- Auditorium Michelin
- Langues, International
- Direction des études
- Restauration

**BÂTIMENT BOUYGUES**

- Entrée principale
- Sports
- Relations entreprises
- La Fabrique (Fab-lab)
- Hotel Campanile

**COMPRENDRE UN NUMÉRO DE CHAMBRE**

Exemple :

- 2CG2D : Rez 2C Gauche, 2ème étage à droite
- 1D416 : Rez 1D, 4ème étage
- 4CC210 : Rez 4C, section C, 2ème étage

**PC Sécurité**  
06 69 94 10 88

Les informations figurant sur cette carte sont susceptibles d'être modifiées. Les informations relayées par CentraleSupélec et Césal font foi.  
Une carte opérationnelle du campus est également disponible à l'adresse suivante : <http://bit.ly/2wefjGi>



Merci au Design pour le plan !



## Moyens de paiement

Il y a un **distributeur de billets** près de la pharmacie, à 2 minutes à pied du campus. Si tu n'as pas de carte bancaire, prévois des **liquidités** un peu en avance. Cependant, le RU n'accepte plus de liquide ! Si besoin, nous serons en mesure de fournir quelques cartes lzly pour payer si tu viens demander gentiment aux admissseurs.

Pour ce qui est des services proposés par le PCS, mais aussi au Musée, nous t'invitons à télécharger Lydia : <https://www.lydia-app.com/>. C'est le *cashless* favori sur le campus.



## Petits-déjeuners

Quoi de mieux pour te mettre en forme qu'un bon petit-déjeuner ? Le PCS sera là pour ça du lundi au samedi, de 7h30 à 10h30, en diagonale Eiffel, avec des formules à partir de 1 €.



## Permanences ViaRézo

Des problèmes avec le réseau sur le campus ? Tu peux demander de l'aide pendant les permanences de ViaRézo en Résidence 2C (tout droit en rentrant dans le bâtiment) tous les jours de la semaine entre 18h30 et 20h ! Si vous logez à Césal, vous recevrez un mail de ViaRézo qui expliquera le fonctionnement du WiFi sur le campus.

# Se restaurer

## Le CROUS



Le **restaurant universitaire (RU) du bâtiment Eiffel** sera ouvert du dimanche soir au vendredi soir, de 18h30 à 21h. Les repas classiques sont à **3€30**, et il existe des menus pizzas à **4€**. Le RU du bâtiment Bréguet, ainsi que celui de l'ENS Paris-Saclay seront aussi ouvert de 11h30 à 14h ! Il y a aussi des cafétérias, ouvertes à partir de 8h, qui ferment à 15h en Bréguet et à 17h en Eiffel.

*Modes de paiement : Compte Izly, carte bancaire*

## Le Musée

Le Musée, bar-cafè't de l'école, te proposera des pizzas faites maison du lundi midi au dimanche midi. Tu pourras aussi profiter de burgers, wraps, pastabox et sandwiches, le tout dans une ambiance chill. Rendez-vous à l'entrée du **bâtiment Bouygues** pour déguster tous ces délices !

*Modes de paiement : Lydia, carte bancaire, espèces*



## Casa Street



CasaStreet, le **foodtruck pizzaiolo**, te propose de délicieux paninis et autres pizzburgers à prix réduit rien que pour tes oraux ! N'hésitez pas à aller le retrouver près de la **Résidence 4B** (au bout de la rue) le midi et le soir !

*Modes de paiement : carte bancaire, espèces*

## Intermarché

Un Intermarché a ouvert ses portes cette année juste à côté ! Il se trouve **derrière la Résidence 6**, au Mail Pierre Potier





## Présentation de la semaine

Le **dimanche soir à 18h30** dans l'auditorium **Michelin** (bâtiment Eiffel), le PCS t'invite à une présentation de la semaine, de l'équipe (les admissibles !) et des activités proposées. C'est l'occasion de parler de tous les détails pratiques de tes oraux pour qu'ils se déroulent le mieux possible !



## Présentation des écoles du concours Centrale-Supélec



CONCOURS CENTRALE-SUPÉLEC

Tout au long de la semaine, des amphithéâtres de présentation du cursus et de l'école te seront présentés par les staffeurs des différentes écoles. Tu sauras tout des différents **cursus** et du **parcours à la carte** proposé ici, mais surtout des merveilleux **monde associatif** des écoles. Les salles te seront communiquées sur le groupe des admissibles et Insta.

Si tu as des questions, n'hésite pas à les poser aux admissibles ou à aller sur les sites des écoles. N'hésite pas non plus à consulter le site du concours, ou bien le site des candidats :

<https://www.concours-centrale-supelec.fr/liens>

<https://candidats.centralesupelec.fr/>

## Les stands du PCS et des autres écoles du concours Centrale-Supélec

Les admissibles et admissibles seront là tous les jours en entrée des bâtiments **Eiffel et Bréguet** pour discuter avec toi de la semaine mais aussi de CentraleSupélec et autres écoles du concours. Alors n'hésite pas à venir grignoter au stand et jouer à la console !





## Le Direct Télévisé (DT)

Deux présentateurs, des **vidéos** récapitulatives de l'année, des **chansons**, des **parodies** & des jeux : **Hyris**, l'association vidéo de l'école, t'invite au *DT* ; et c'est une tradition de CentraleSupélec à ne manquer sous aucun prétexte, que tu sois admissible ou pas (tu vas voir Hyris c'est bien) !

Alors, rendez-vous **en amphi Michelin** (bât. Eiffel) pour profiter de ce rendez-vous d'exception., la date et l'heure seront communiquées sur l'Instagram et le groupe Facebook des admissibles.

## Loisirs

Foot, beach-volley, escape game, jeux vidéo, ping-pong : le PCS a pensé à tout pour que tu décompresses entre tes oraux. Retrouve toutes les activités prévues sur le planning, qui sera mis à jour en temps réel. À noter cependant que toutes les activités pratiquées en dehors des épreuves du concours se font sous la responsabilité des candidats admissibles du concours Centrale-Supélec, quand bien même l'Accueil des Admissibles mettrait à disposition du matériel pour ces activités

## Escape Game

Chaque jeudi et vendredi après-midi, de 14h à 18h, le club Ecsit organisera des séances d'Escape game toutes les demi-heures. L'inscription se fera les jours précédents en allant demander aux stands du PCS en Eiffel.



## Soirée jeux de société



Avec l'aide de La Guilde, le club de jeux du campus, nous te proposons de passer quelques soirées endiablées autour d'une partie de **Super Smash Bros**, de tapis de danse connectés, et de (très) nombreux **jeux de société**. Classique incontournable de la vie à CS, ces soirées seront pendant l'AdA un moment convivial où chacun peut venir s'amuser.

## Projection de films

Un film sera projeté chaque semaine au théâtre Rousseau (derrière le Musée, à gauche en entrant dans le bâtiment Bouygues), alors n'hésite pas à suivre l'insta [@admissibles\\_centrale](https://www.instagram.com/admissibles_centrale) pour pouvoir voter pour le choix du film !

## Et plein d'autres actis...

Plusieurs activités seront ajoutées pour que tu puisses te détendre après les oraux. Si tu te sens en manque d'exercice, tu peux également profiter des **installations sportives** du campus qui seront ouvertes. Nous organiserons aussi des séances de sport collectif l'après-midi, où tu pourras te défouler aux terrains de volleys, de tennis... Et un petit conseil pour la route : pense toujours à te **reposer** et à bien **t'hydrater** !

# Planning typique

Tout au long de la semaine, le PCS t'a réservé de nombreuses activités pour te **détendre** et découvrir une (petite) part de la **vie associative** électrocentralienne. Entre soirées jeux, séances de sport ou Direct Télévisé (DT), tu auras de quoi décompresser entre tes oraux !

Le dimanche après-midi, une **présentation de la semaine** faite par le PCS sera donnée en **amphi Michelin** (bât. Eiffel). Il est *vivement conseillé* d'y aller, car elle te fournira plein d'informations utiles sur le déroulé de ton séjour à Gif. Si le cursus de CentraleSupélec t'intéresse, tu pourras également aller à la présentation du cursus.

DIMANCHE	LUNDI	MARDI
<b>9H30-17H30</b> Accueil Césal Agora	<b>7H30-10H30</b> Petit déjeuner Eiffel	<b>7H30-10H30</b> Petit déjeuner Eiffel
<b>11H-14H</b> Cafétéria Le Musée Bouygues	<b>9H30-18H</b> Stand jeux Eiffel	<b>9H30-18H</b> Stand jeux Eiffel
<b>18H30-20H</b> Présentation CentraleSupélec + AdA Amphi Michelin	<b>15H30-17H30</b> Open crêpe Eiffel	<b>15H30-17H30</b> Open crêpe Eiffel
<b>19H-21H</b> Vente de pizza Eiffel	<b>16H-19H</b> Sport Derrière Breguet	<b>16H-19H</b> Sport Derrière Breguet
	<b>19H-21H</b> Présentation Ecoles Centrale Amphi Michelin	<b>20H-21H</b> Direct Télévisé Amphi Michelin

MERCREDI	JEUDI	VENDREDI
<b>7H30-10H30</b> Petit déjeuner Eiffel	<b>7H30-10H30</b> Petit déjeuner Eiffel	<b>7H30-10H30</b> Petit déjeuner Eiffel
<b>9H30-20H30</b> Stand jeux + soirée jeux Eiffel	<b>9H30-18H</b> Stand jeux Eiffel	<b>9H30-18H</b> Stand jeux Eiffel
<b>15H30-17H30</b> Open crêpe Eiffel	<b>15H30-17H30</b> Open crêpe Eiffel	<b>15H30-18H</b> Open crêpe Eiffel
<b>16H-19H</b> Sport Derrière Breguet	<b>16H-19H</b> Sport Derrière Breguet	<b>16H-19H</b> Sport Derrière Breguet
<b>19H-21H</b> Présentation Ecoles Centrale Amphi Michelin	<b>14H-18H</b> Escape Game Breguet	<b>14H-18H</b> Escape Game Breguet
	<b>19H30-22H</b> Soirée film Théâtre Rousseau	<b>13H30-16H30</b> Bagagerie Résidence 1

Attention, ce planning est susceptible d'être modifié, et il changera d'une semaine à l'autre. Cette image sert à se faire une idée de ce à quoi peut ressembler une semaine d'Accueil des Admissibles. Pour avoir le planning de la semaine en cours, n'hésite pas à consulter notre page Instagram [@admissibles\\_centrale](https://www.instagram.com/admissibles_centrale) ou le groupe Facebook des admissibles.

Lors de l'Accueil des Admissibles, nous essayerons de répondre à toutes les questions que tu peux avoir sur le déroulé de tes oraux. Cependant, il sera parfois plus rapide et plus efficace de contacter directement le secrétariat de l'oral qui s'assure du bon déroulé de tes oraux et saura répondre à certaines questions plus en détails :

<b>Horaires :</b>	Série 1	Séries 2 à 4
Samedi	11h-18h	Fermé
Dimanche	11h-19h	14h-19h
<b>Téléphone</b>	- 01 75 31 75 31	

## Contacts du PCS

Les admissibles du PCS resteront disponibles toute la journée pour répondre à tes questions ! Tu peux aussi nous contacter (sans avoir de compte) via la [page Facebook des oraux](#), ou par [notre compte Instagram](#).

En cas d'urgence uniquement, tu peux enfin contacter directement les membres du PCS avec les numéros ci-contre. Ne le fais que si c'est nécessaire, les admissibles sont déjà occupés par toute l'organisation ! Privilégie aussi **WhatsApp** ou **Messenger**, car le réseau ne passe pas bien pour tous les opérateurs sur le campus.

**Manon L. : 06 51 26 52 28**  
**Lockman B. : 07 81 93 82 88**  
**Matteo V. : 06 25 46 56 06**



# Remerciements & Informations

**Droit à l'image** · Pendant toute la durée des oraux, les associations audiovisuelles de l'école, Pics et Hyris, sont susceptibles de prendre des photos et vidéos de toi. Si jamais tu ne souhaites pas être enregistré, signale-le directement aux admissibles.

Tu pourras retrouver sur leur site Internet respectif, <https://galerie.pics/> et <https://hyris.tv/> toutes les photos et vidéos des événements majeurs de CentraleSupélec !

**Crédits à** · Pics pour les photos toujours plus quali, et CS Design pour leur superbe plan de l'école !

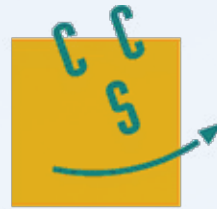
**Remerciements** · Nous remercions l'administration de CentraleSupélec pour toute l'aide apportée chaque année lors de la préparation de l'Accueil des Admissibles, ainsi que la Direction des Concours, Césal, et les autres services de l'école qui nous font confiance. Merci également à toutes les assos qui contribuent aux côtés du PCS à faire des oraux un moment aussi inoubliable, notamment l'AdR pour le Musée, Pics pour les photos, ViaRézo pour le réseau et les permanences, la Guilde pour les jeux, Ecsit pour les énigmes, le Toucan Déchaîné pour la lecture, le BDS pour le matériel prêté, Hyris pour les vidéos, etc...



# Remerciements



CentraleSupélec



CONCOURS CENTRALE-SUPÉLEC



